

# CAAA

Caisses d'Assurance-Accidents Agricoles  
Alsace-Moselle

*Caisse du Haut-Rhin*



## Rapport de gestion de la CAAA du Haut-Rhin Exercice 2018



*N'hésitez pas à nous retrouver sur [www.3caaa.fr](http://www.3caaa.fr)*

**Caisse d'Assurance-Accidents Agricole du Haut-Rhin**

132, avenue Robert Schuman – C.S. 11167 – 68053 Mulhouse Cedex

Tél. 03 89 45 68 22 – Fax 03 89 46 41 34 – E-mail : [caaa68@caaa68.fr](mailto:caaa68@caaa68.fr)

Organisme d'assurance obligatoire contre les accidents du travail agricoles et forestiers – Siret 778 945 337 00021 – Code APE 8430A

# Chiffres clés de l'exercice 2018

## La gestion technique des accidents

	Chiffres 2018	Chiffres 2017	Moyenne n-1 à n-5
Nombre total de sinistres déclarés	933	888	941
Nombre total d'accidents mortels déclarés	0	1	2
Nbre de rentes, IC et pensions nouvellement attribuées	77	79	85
Nombre d'ayants-droit à une rente	1 410	1 448	1 514
Nombre total de rentes, IC et pensions versées	1 710	1 770	1 868

## La gestion financière

	Chiffres 2018	Chiffres 2017	Moyenne n-1 à n-5
Total des charges	8 924 520 €	8 918 025 €	9 573 606 €
Total des produits	8 946 822 €	9 034 817 €	9 181 811 €
Résultat net de l'exercice	+22 302 €	+116 793 €	-201 075 €
Réserve statutaire après affectation du résultat net	14 259 679 €	14 142 886 €	15 045 218 €

## Regard sur les charges de gestion technique

### Les prestations versées

	Chiffres 2018	Chiffres 2017	Moyenne n-1 à n-5
Total des prestations (AVP inclus)	6 854 856 €	6 923 037 €	7 271 418 €
Total des prestations en nature (AVP inclus)	705 867 €	639 228 €	863 498 €
Total des IJ versées aux salariés	1 179 089 €	1 210 476 €	1 152 276 €
Total des rentes, indemnités en capital et pensions	4 815 942 €	4 885 909 €	5 077 183 €

### La prévention

	Chiffres 2018	Chiffres 2017	Moyenne n-1 à n-5
Total des dépenses de prévention	137 311 €	151 899 €	145 645 €
<i>dont total des aides financières incitatives</i>	91 691 €	97 802 €	86 447 €

## Regard sur les produits de gestion technique

	Chiffres 2018	Chiffres 2017	Moyenne n-1 à n-5
Total des produits de gestion technique	8 809 175 €	8 590 645 €	8 405 049 €
<i>dont cotisations foncières</i>	3 899 921 €	3 999 776 €	3 811 272 €
<i>dont cotisations sur salaires</i>	3 725 198 €	3 490 968 €	3 199 503 €
<i>dont compensation AT salariés</i>	856 136 €	746 549 €	928 999 €

# Rapport de gestion administrative et financière de l'exercice 2018

Conformément aux dispositions de l'article 21 des statuts de la Caisse d'assurance-accidents agricole du Haut-Rhin (CAAA-68), relatif à l'obligation faite au Comité directeur de restituer chaque année à l'Assemblée générale les résultats de la gestion technique et financière mise en œuvre, le Président et les membres du Comité directeur présentent :

## le rapport de gestion de l'année 2018

qui clôt le 129<sup>e</sup> exercice de la CAAA-68.

Sainte-Croix-en-Plaine, le 30 avril 2019

### Représentants des NSA et SA au Comité directeur

	<b>Jean-Michel HABIG</b> Président		
<b>Apolline MEYER</b> 1 <sup>e</sup> Vice-Présidente	<b>Etienne LIBIS</b> 2 <sup>e</sup> Vice-Président	<b>Didier JUNIUS</b> 3 <sup>e</sup> Vice-Président	
	<b>Denis BELLICAM</b> Trésorier	<b>Sylvie SCHNOEBELEN</b> Secrétaire	
<b>Patrick BANGERT</b> Administrateur	<b>Philippe BUNNER</b> Administrateur	<b>Jacques CATTIN</b> Administrateur	<b>Cyril DESAGA</b> Administrateur
<b>Mathieu FISCHER</b> Administrateur	<b>Antoine METHIA</b> Administrateur	<b>François MOUROT</b> Administrateur	<b>Christophe MULLER</b> Administrateur
<b>Marc MUNCK</b> Administrateur	<b>Xavier SCHAEFFER</b> Administrateur	<b>Claude SCHOEFFEL</b> Administrateur	<b>Yolande SUTTER</b> Administratrice
	<b>Claude VANYEK</b> Administrateur	<b>Michèle WAEGELE</b> Administratrice	

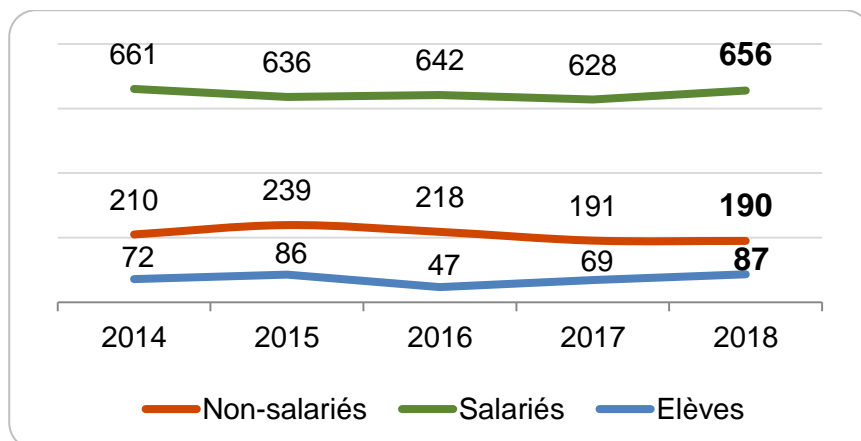
Président de la Commission Prévention : **Claude VANYEK**

Président de la Commission des Prestations et de l'Action Sociale (CPAS) : **Philippe BUNNER**

# La gestion technique des accidents

## Chapitre 1

### Evolution du nombre d'accidents du travail et maladies professionnelles déclarés



**933 sinistres** ont été déclarés en 2018 dont **190 non-salariés (NSA)**, **656 salariés (SA)** et **87 élèves**. Ce sont 218 femmes et 715 hommes.

<i>n-1</i>	888
$\bar{x}$ 5 ans	941

Année	Non-salariés				Salariés				Elèves	Total
	AT	MP	AVP	Total	AT	MP	ATT	Total	Total	
2018	169	14	7	190	573	43	40	656	87	933
<i>n-1</i>	178	8	5	191	561	32	35	628	69	888
$\bar{x}$ 5 ans	206	12	6	224	579	38	37	654	64	941

### Nombre d'accidents du travail et maladies professionnelles déclarés par secteurs d'activité en 2018

Année	Chez les non-salariés (hors AVP)								
	Agriculture/élevage	Viticulture	Sylviculture	Horticulture	Scieries	Débardage	Paysage	Autres	Total
2018	82	49	9	2	0	2	18	21	183
<i>n-1</i>	84	43	10	0	1	2	20	26	186
$\bar{x}$ 5 ans	101	50	13	1	1	3	20	30	218

Sur les 183 accidents du travail et maladies professionnelles déclarés (hors AVP), l'**agriculture/élevage** avec **45%** de déclarations et la **viticulture** avec **27%** sont les 2 secteurs d'activité les plus représentés dans la typologie des exploitations haut-rhinoises.

NSA	<i>n-1</i>	$\bar{x}$ 5 ans
Agri/élevage	84	101
Viticulture	43	50

Année	Chez les salariés (hors élèves)									
	Agriculture/élevage	Viticulture	Sylviculture	Horticulture	Scieries	Débardage	Paysage	Coopératives	Autres	Total
2018	29	149	102	28	27	3	131	54	133	<b>656</b>
<i>n-1</i>	21	132	106	14	36	2	114	50	153	<b>628</b>
$\bar{x}$ 5 ans	29	146	112	15	23	2	130	46	150	<b>654</b>

Cela concerne **656 accidents du travail et maladies professionnelles** (hors élèves). La **viticulture**, le **paysage** et la **sylviculture** sont les 3 principaux secteurs d'activité qui concentrent à eux seuls **58%** des déclarations enregistrées.

SA	<i>n-1</i>	$\bar{x}$ 5 ans
Viticulture	132	146
Paysage	114	130
Sylviculture	106	112

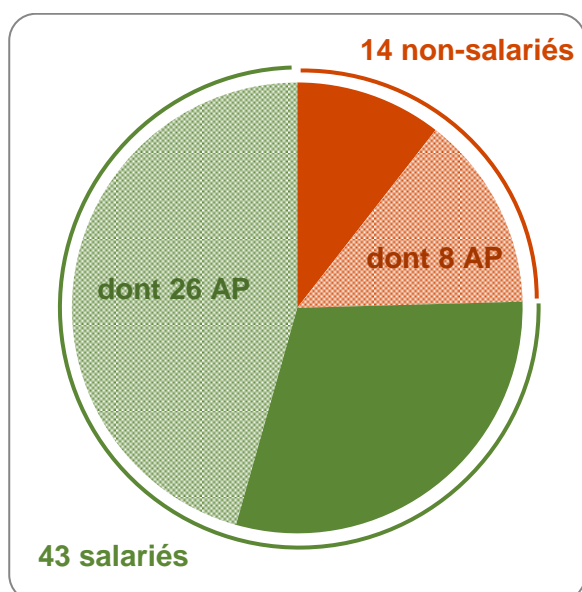
### Nombre d'AT proprement dits liés à l'activité en 2018 \*

	NSA		SA	
	n	<i>n-1</i>	n	<i>n-1</i>
Activités de travaux du sol, du bois et des autres végétaux	<b>35</b>	35	<b>174</b>	161
Activités en rapport avec les animaux vivants	<b>18</b>	26	<b>6</b>	13
Act. de traitement et transf. des produits végétaux et animaux agricoles	<b>1</b>	1	<b>9</b>	10
Act. en rapport avec matériel, véhicules, infrastructures et bâtiments	<b>34</b>	47	<b>78</b>	78
Autres activités **	<b>67</b>	64	<b>260</b>	271
Activité inconnue	<b>14</b>	5	<b>46</b>	28
Total	<b>169</b>	<b>178</b>	<b>573</b>	<b>561</b>

\* Adoption depuis 2016 de la codification des AT en vigueur au sein de la MSA.

\*\* Changements, déchargements, déplacements, utilisation de produits chimiques, activités scolaires, etc...

### Maladies professionnelles déclarées en 2018



### 57 maladies professionnelles

ont été déclarées en 2018, soit +17 unités par rapport à 2017.

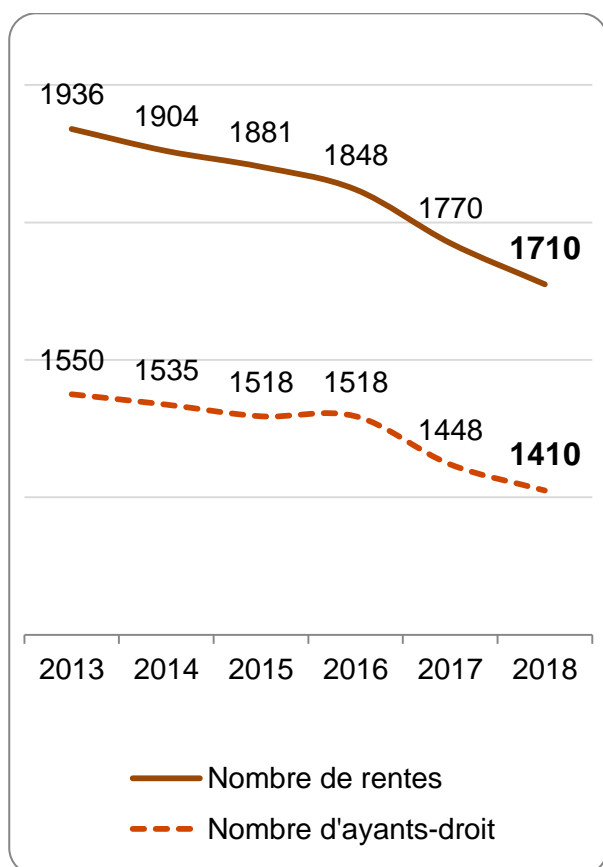
49 ont été reconnues au titre de la législation sur les maladies professionnelles en agriculture.

**34 sont en lien avec une affection périarticulaire (AP).**

<i>n-1</i>	40
$\bar{x}$ 5 ans	50

MP déclarées en 2018	Tableau n°	NSA	SA
Maladie de Lyme	5B	1	3
Affections dues aux bacilles tuberculeux	16	/	1
Affections périarticulaires dues à certains gestes et postures	39	/	1
Affections périarticulaires - épaule	39A	3	6
Affections périarticulaires - coude	39B	1	8
Affections périarticulaires - poignet main et doigt	39C	3	8
Affections périarticulaires - genou	39D	/	2
Affections périarticulaires - cheville et pied	39E	1	1
Atteintes auditives provoquées par les bruits lésionnels	46	/	1
Affections chroniques du rachis lombaire par vibrations	57	1	1
Affect° chroniques du rachis lombaire/manutent° de charges lourdes	57B	2	5
<b>Nombre total de MP reconnues au titre de la législat° sur les MP en agriculture</b>		<b>12</b>	<b>37</b>
Affections non reconnues au titre de la législation sur les MP en agriculture		2	6
<b>Nombre total de MP déclarées</b>		<b>14</b>	<b>43</b>

## Evolution du nombre de rentes et d'ayants-droit



**1710 rentes**, indemnités en capital (IC) et pensions ont été allouées en 2018, en diminution constante pour la 5<sup>e</sup> année consécutive.

**77 nouvelles rentes**, IC et pensions ont été attribuées en 2018 (-2 unités par rapport à 2017), dont 33 pour les non-salariés et 44 pour les salariés.

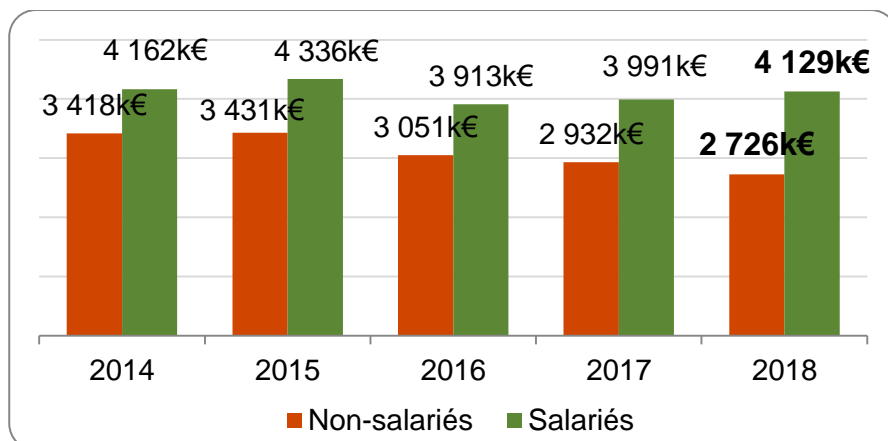
**1410 ayants-droit** bénéficient d'une rente, en baisse de 140 unités depuis 5 ans.

	<i>n-1</i>	$\bar{x}$ 5 ans
Nombre de rentes, IC et pensions	1770	1868
Nombre de rentes nouvellement attribuées	79	85
Nombre d'ayants-droit à une rente	1448	1514

# Les prestations versées

## Chapitre 2

### Evolution des prestations versées



Pour l'année 2018, la Caisse a versé **6 854 856 €** de prestations (AVP inclus).

<i>n-1</i>	6 923 037 €
$\bar{x}$ 5 ans	7 271 418 €

Prestations en nature 2018	NSA *	SA	Total	Année 2017
Traitement médical	85 708,53	226 865,23	312 573,76	348 182,47
Traitement hospitalier	84 795,51	157 780,85	242 576,36	212 350,10
Appareillage	54 891,22	26 841,46	81 732,68	51 312,70
Rééducation professionnelle	0,00	0,00	0,00	0,00
Réadaptation fonctionnelle	519,30	68 464,94	68 984,24	25 748,65
Frais funéraires	0,00	0,00	0,00	1 634,50
<b>Total 2018</b>	<b>225 914,56</b>	<b>479 952,48</b>	<b>705 867,04</b>	<b>639 228,42</b>

\* AVP inclus

Prestations en espèces 2018	NSA *	SA	Total	Année 2017
Indemnités journalières à 60%	61 617,38	279 916,82	341 534,20	357 677,75
Indemnités journalières à 80%	92 340,09	899 171,81	991 511,90	1 040 221,28
<b>Sous total : IJ</b>	<b>153 957,47</b>	<b>1 179 088,63</b>	<b>1 333 046,10</b>	<b>1 397 899,03</b>
Rentes aux accidentés	1 860 825,17	2 044 374,49	3 905 199,66	3 950 668,35
Rentes aux ayants-droit **	473 569,36	367 734,93	841 304,29	873 674,30
Rachats de rentes	0,00	4 019,76	4 019,76	14 633,18
Indemnités en capital	0,00	53 525,02	53 525,02	35 137,01
Complém <sup>ts</sup> de rente en coordinat <sup>o</sup>	392,31	0,00	392,31	389,11
Pensions d'invalidité	11 501,39	0,00	11 501,39	11 407,28
<b>Sous total : rentes</b>	<b>2 346 288,23</b>	<b>2 469 654,20</b>	<b>4 815 942,43</b>	<b>4 885 909,23</b>
<b>Total 2018</b>	<b>2 500 245,70</b>	<b>3 648 742,83</b>	<b>6 148 988,53</b>	<b>6 283 808,26</b>

\* AVP inclus

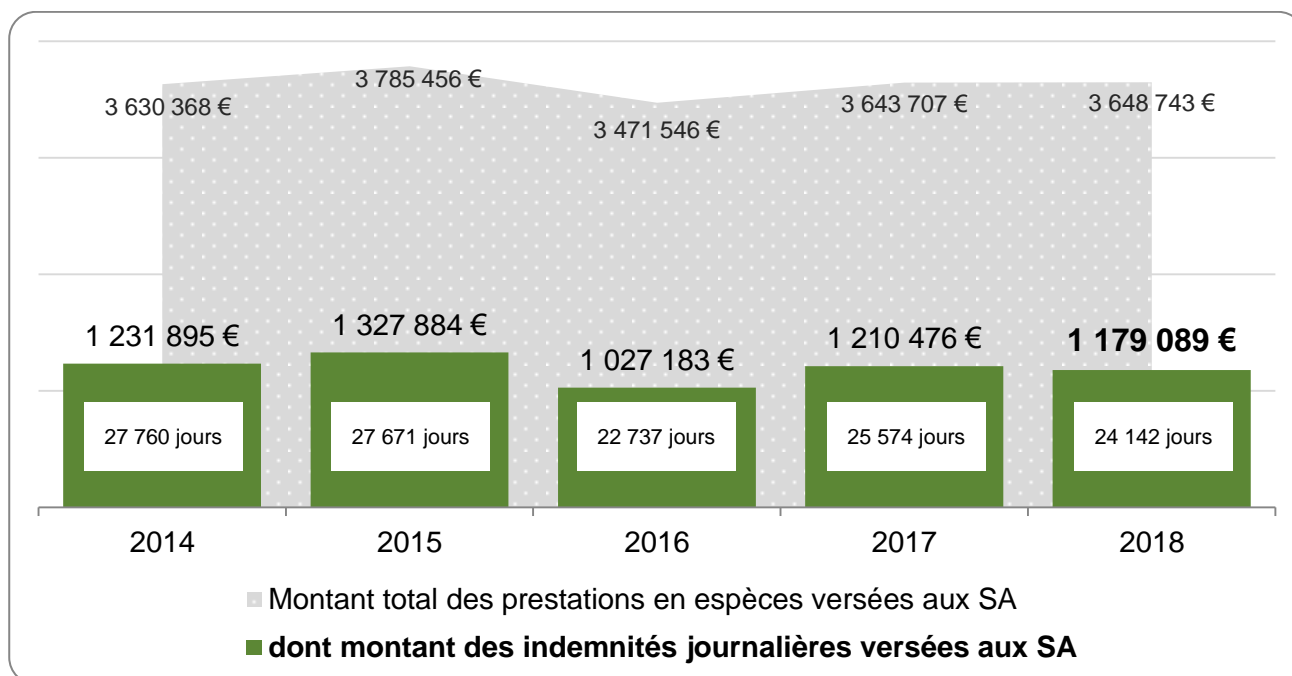
\*\* Conjoints, descendants et ascendants

## Evolution du montant des indemnités journalières versées aux salariés

En 2018, les **indemnités journalières** versées aux **salariés** s'élèvent à **1 179 089 €**, soit 32% du montant des prestations en espèces.

**24 142 journées d'arrêt de travail** ont été accordées en 2018.

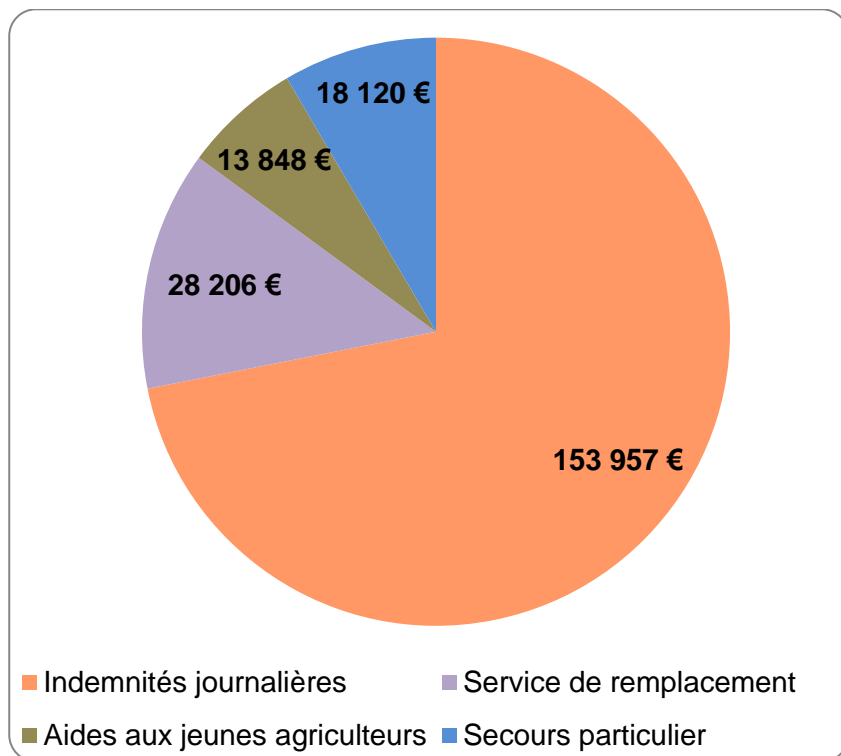
	Montant des IJ versées	Nombre de jours d'arrêt de travail
<i>n-1</i>	1 210 476 €	25 574 jours
<i>̄ 5 ans</i>	1 152 276 €	25 847 jours



Secteurs d'activité	Montant des IJ versées	Nbre de jours d'arrêt de travail
Agriculture/élevage	14 771,24	423
Viticulture	240 540,48	5 227
Forêt	273 578,33	4 494
Horticulture/maraîchage/pépinière/arboriculture	70 641,62	1 741
Organismes professionnels et coopératives	189 485,20	2 825
Artisans ruraux/commerces	20,85	1
Scieries	60 007,01	1 332
Entreprises de travaux agricoles (ETA)	64 339,11	1 811
Divers (élevage spécialisé/paysage/pisciculture/chasse...)	265 704,79	6 288
<b>Total 2018</b>	<b>1 179 088,63</b>	<b>24 142</b>



### Quatre prestations extra-légales au bénéfice des non-salariés en 2018



#### Les prestations extra-légales

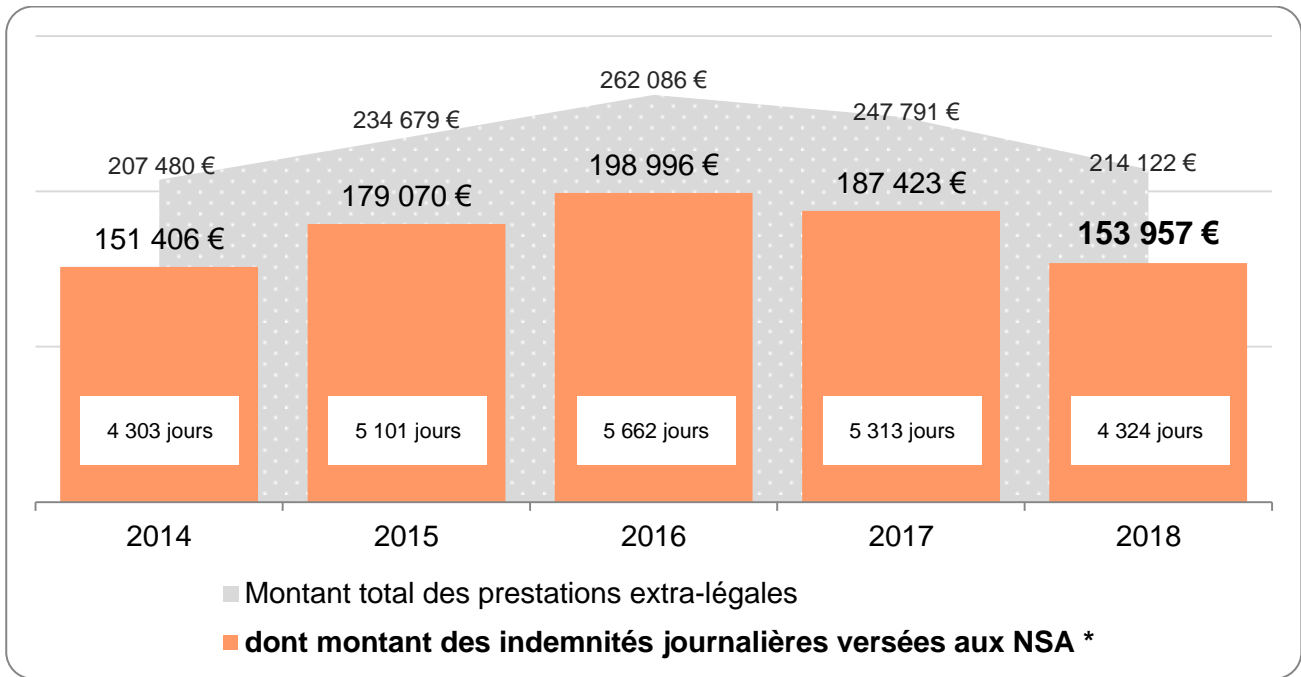
comprennent les indemnités journalières versées aux NSA, le service de remplacement, le secours particulier aux assurés, les aides aux jeunes agriculteurs. Elles s'élèvent à **214 132 €** pour l'année 2018, en diminution pour la 2<sup>e</sup> année consécutive de 47 954 €.

<i>n-1</i>	247 791 €
$\bar{x}$ 5 ans	238 635 €

### Evolution du montant des indemnités journalières versées aux non-salariés

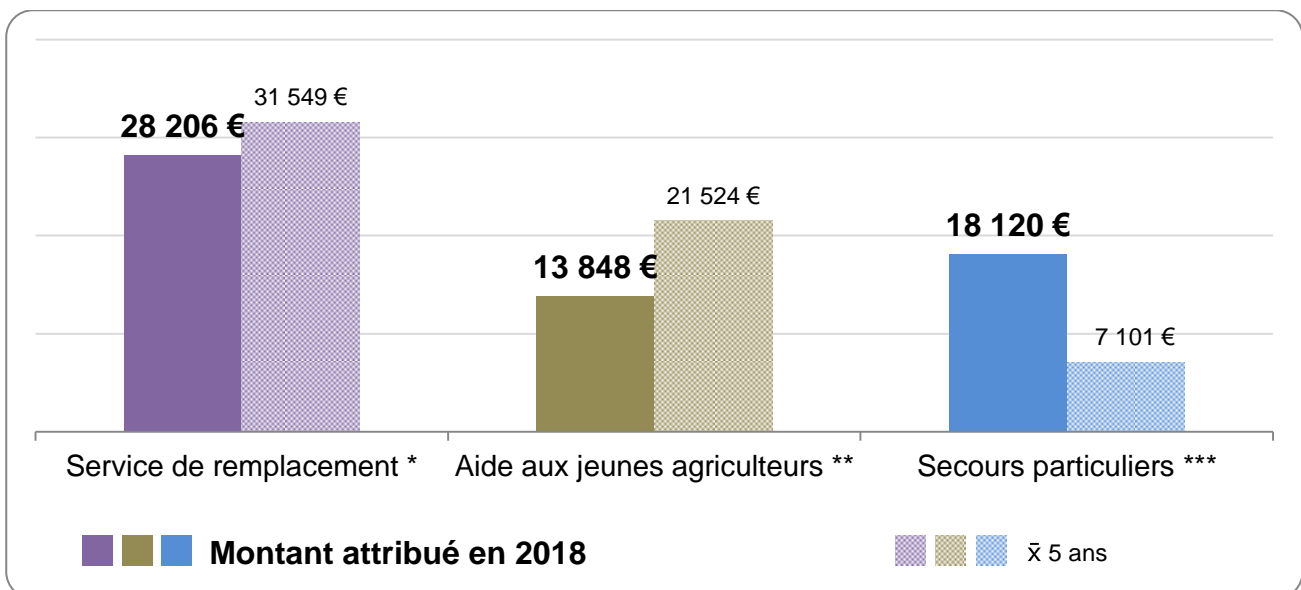
En 2018, **104 non-salariés** ont bénéficié d'indemnités journalières pour un montant total de **153 957 €** avec **4 324 journées d'arrêt de travail**.

	Montant des IJ versées	Nombre de jours d'arrêt de travail	Nombre de bénéficiaires
<i>n-1</i>	187 423 €	5 313 jours	114
$\bar{x}$ 5 ans	178 462 €	5 074 jours	105



\* En cas d'arrêt de travail, le chef d'exploitant perçoit une indemnité journalière brute fixée à 30,44 €/jour pendant les 28 premiers jours puis à 40,59 €/jour du 29<sup>e</sup> jour jusqu'à la fin de la 13<sup>e</sup> semaine. S'il s'agit d'un conjoint ou aide familial, l'IJ brute est à 27,68 €/jour puis à 36,90 €/jour.

### ● Prestations allouées en 2018 via le service de remplacement, l'aide aux jeunes agriculteurs et le secours particulier aux victimes

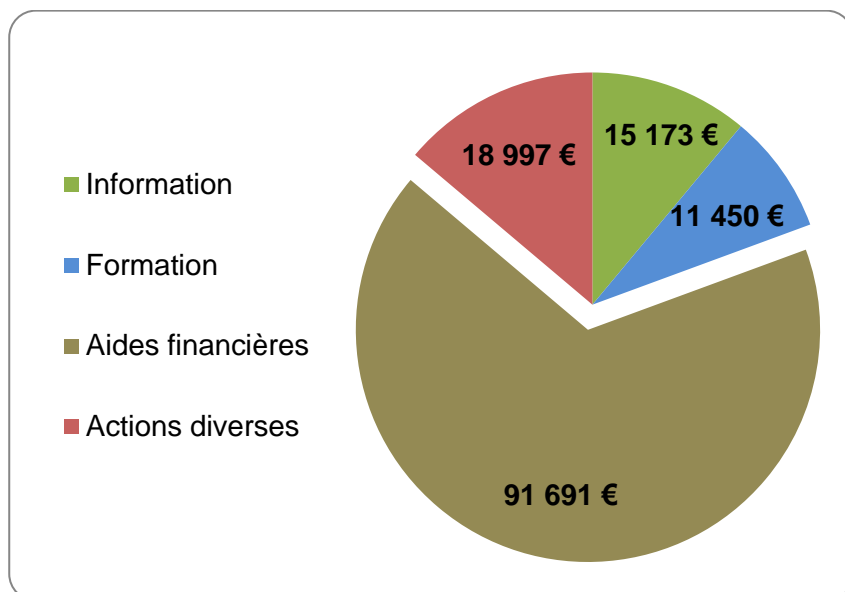


\* En cas d'arrêt de travail consécutif à un accident du travail ou une maladie professionnelle, le non-salarié peut demander, durant les 13 semaines après l'accident, l'assistance du service de remplacement du Haut-Rhin (SR-68) dans l'objectif de bénéficier d'un remplaçant. La prise en charge financière de la CAAA est de 20 jours d'intervention maximum, à raison de 8 heures de travail par jour, soit 160 heures. Le plafond de l'indemnité journalière allouée en cas de remplacement est fixé à 95 € (le montant horaire est de 11,87 €).

\*\* Afin de faciliter l'installation des jeunes agriculteurs, la Caisse accorde une exonération partielle de leurs cotisations foncières durant les 3 premières années suivant l'installation. En 2018, 37 jeunes agriculteurs ont bénéficié de cet aide (le montant moyen/JA est de 387,46 €).

\*\*\* Il s'agit des dépassements de tarif de petits appareillages, de prothèses dentaires ou de lunetterie, voire de diverses fournitures pharmaceutiques en lien avec l'accident.

### Bilan financier par actions en 2018



En 2018, le montant des **dépenses totales de prévention**

s'élève à **137 311 €**.

Les aides financières incitatives accordées représentent 67% du budget de la prévention. Elles s'élèvent à 91 691 €.

<i>n-1</i>	151 899 €
$\bar{x}$ 5 ans	145 645 €

### Réunions d'information et de sensibilisation menées en 2018

Thèmes	Nb d'actions	Nb de participants
Réunion d'information des délégués	1	60
Peau, soleil et TMS avec la MSA	1	30

### Actions de formation destinées aux professionnels et réalisées en 2018

Thèmes	Nb d'actions	Nb de participants
Entretien et utilisation de la tronçonneuse, câblage	2	22
Certificat individuel pour les produits phytopharmaceutiques (Certiphyto)	4	88
Stage d'installation 21 heures et d'autorisation d'exploiter	2	22
Sauvetage secourisme au travail (hors enseignement agricole)	19	138

## Interventions menées au sein des établissements d'enseignement agricole et réalisées en 2018

Thèmes	Nb d'actions	Nb de participants
Prévention des risques liés aux produits phytosanitaires	3	74
Analyse d'accidents, machinisme	2	55
Sauvetage secourisme du travail	14	76
Information sécurité, Document unique d'évaluation des risques (DUERP)	3	65
Prévention sur l'exploitation : risques bâtiments et risques électriques	2	50
Présentation de la CAAA : statuts et prise en charge des AT/MP	3	75
Prévention des risques sur le thème du tronçonnage	1	25
Information sur le thème des jardins espaces verts (JEV)	3	75
Prévention des risques sur le thème viticole	3	75

## Interventions techniques effectuées en 2018

Nature des interventions	Nb des interventions
Visite d'entreprises : essais, prêts de matériels et d'équipements	5
Visite d'entreprises ou d'exploitat° : installat° de contention, risques professionnels	10
Visite d'entreprises ou d'exploitation : DUERP	19
Enquête AT/MP et phyt'attitude	9
Visite et conseil chez les revendeurs	8
Participation à des manifestations agricoles	6
Sécurité routière : DGO et PDASR	4
Etude sur le simulateur de mise sous tension des grumes (ONF)	3
Convention de prévention	2
Bonnes pratiques phytosanitaires pour maîtriser les risques	1
Formation des bûcherons et conseillers en prévention ONF	2
Visite logiciel SEIRICH dans le cadre du plan SST 2016-2020	2
Visite Pratique élevage bovin dans le cadre du plan SST 2016-2020	3

## Bilan des actions de coopération technique menées en 2018

Nature des actions	Nb des interventions
Réunions communes des 3 CAAA (harmonisation)	3
Commission de prévention	3
Réunion des conseillers en prévention	3
Référents plan SST : groupe national et régional	2
Elaboration du prototype de présignalisation lumineuse des attelages agricoles	4
Groupe de travail : module "prévention" au lycée de Rouffach	5
Réunion pédagogique : forêt (ONF et MSA)	3
Bilan santé précarité avec la MSA	3
MSA : utilisation du logiciel ATOUPREV	1
Réunion CAAA avec la SVLFG (D) et du SPAA (CH)	2
Participation aux AG des OPA avec intervention en prévention	7
TMSa « Trouvons mes solutions adaptées » avec la MSA	3
Bilan santé et sécurité au travail avec la MSA	3
Comité Pilotage forestier	1
Sensibilisation Forestiers privés	2
Etude sur les combinaisons phytosanitaires	5

## Participation aux réunions de comités d'hygiène et de sécurité en 2018

Instances par secteur d'activité	Nb d'entreprises
CHSCT Coopérative, secteur agricole et viticulture	13
CHSCT Bois et forêt	6
CHSCT Organisme professionnel agricole	5
CHSCT Travaux paysagistes, maraîchage	2
CoHS Etablissement scolaire	1
CPHSCT	1


## Bilan des aides financières attribuées

	2018		2017	
	Nombre	Montant	Nombre	Montant
Siège de tracteur	75	22 002,80	74	20 284,93
Dispositifs de contention	17	17 266,84	15	11 463,44
Aide financière exceptionnelle	1	10 268,30	3	12 659,35
EPI Utilisation tronçonneuse	214	9 404,95	200	11 097,70
Divers	18	8 682,12	2	13 713,31
EPI Phytosanitaires	1263	7 449,86	1226	8 988,75
Appareil manipulation roues	13	4 327,60	9	2 910,86
Filtre de cabine	63	3 751,89	86	5 815,72
Harnais	22	2 027,96	15	1 470,80
Protection de transmissions	18	1 036,70	16	923,18
Gants sécateurs assistés	36	944,35	16	387,84
Câble synthétique débardage	4	915,07	0	0,00
Coquilles Antibruits	181	886,12	94	506,35
Lunettes de protection	357	653,86	282	686,34
Remplacement cardan/moteur	3	600,44	8	1 220,43
Gants de protection	323	503,42	256	436,24
Masque soudure cristaux liquides	13	462,82	14	689,27
Masques poussières jetables	112	278,50	34	49,97
EPI auditive moulée	5	202,00	50	2 357,20
Filtres / cartouches poussières	20	25,00	0	0,00
<b>Total</b>	<b>2758</b>	<b>91 690,60</b>	<b>2412</b>	<b>97 801,74</b>

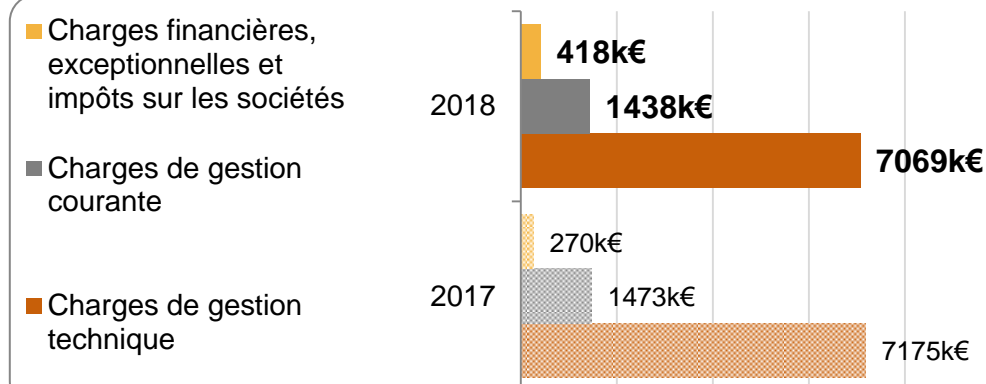
## Retrouvez les CAAA sur la chaîne de la presse agricole alsacienne « YouTube PHR/EAV »

### « Démonstration du drone pulvérisateur sur vigne de la société Aéro 41 »

Le 5 février 2019, la société suisse Aéro 41 a présenté aux délégués de la Caisse d'assurance accidents-agricole du Haut-Rhin son drone pulvérisateur capable de traiter les vignes en forte pente. Une solution innovante qui va être expérimentée pendant trois ans en France.



### Evolution des charges globales en 2018



Les **charges globales** s'élèvent pour l'exercice 2018 à **8 924 520 €**, dont :

	<i>n</i>	<i>n-1</i>	$\bar{x}$ 5 ans
Charges de gestion technique	<b>7 069 101 €</b>	7 175 425 €	7 529 506 €
dont prestations légales AT/MP *	<b>6 687 094 €</b>	6 718 001 €	7 063 201 €
Charges de gestion courante	<b>1 437 576 €</b>	1 472 657 €	1 626 336 €
Autres charges **	<b>417 843 €</b>	269 943 €	417 764 €
<b>Total</b>	<b>8 924 520 €</b>	8 918 025 €	9 573 606 €

\* Les prestations légales AT/MP de l'exercice 2018 représentent 94,6% des charges de gestion technique.

\*\* Les autres charges englobent les charges financières, les charges exceptionnelles et les impôts sur les sociétés.

### Ressources globales en 2018

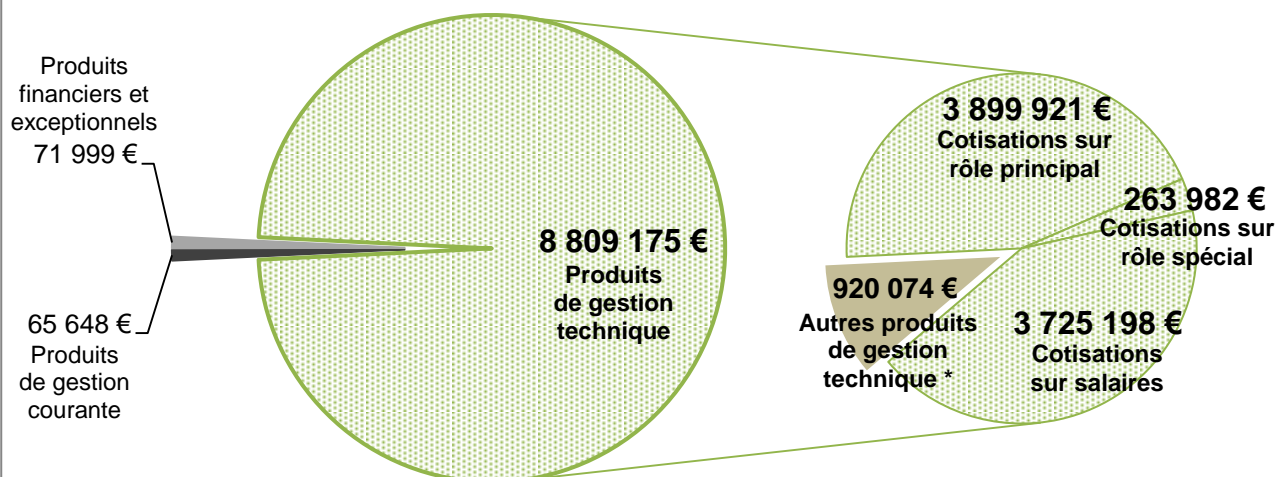
En 2018, les **produits** représentent un montant de **8 946 822 €**, dont :

	<i>n</i>	<i>n-1</i>	$\bar{x}$ 5 ans
Produits de gestion technique *	<b>8 809 175 €</b>	8 590 645 €	8 405 049 €
Produits de gestion courante	<b>65 648 €</b>	68 571 €	73 198 €
Autres produits **	<b>71 999 €</b>	375 601 €	703 564 €
<b>Total</b>	<b>8 946 822 €</b>	9 034 817 €	9 181 811 €

\* Les produits de gestion technique représentent 98,5% des ressources globales. Parmi eux, le financement professionnel et extra-professionnel.

\*\* Ce sont les produits financiers et exceptionnels.

## Ventilation des produits selon leur origine



\* Sont inclus la compensation AT salariés, les recours contre tiers, les autres produits techniques et les reprises sur provisions.

Pour l'année 2018, le montant des **cotisations perçues** (financement professionnel) est de **7 889 101 €**, soit 88,2% des ressources globales.

	<i>n</i>	<i>n-1</i>	$\bar{x}$ 5 ans
Cotisations sur rôle principal (foncier)	3 899 921 €	3 999 776 €	3 811 272 €
Cotisations sur rôle spécial	263 982 €	255 792 €	270 812 €
Cotisations sur salaires	3 725 198 €	3 490 968 €	3 199 503 €
<b>Total</b>	<b>7 889 101 €</b>	<b>7 746 536 €</b>	<b>7 281 587 €</b>

**3 899 921 € de cotisation foncière** ont été appelés pour **284 965 hectares**, en **baisse de 2 050 hectares d'une année à l'autre** (principalement les champs et prés). Le montant moyen annuel de la cotisation foncière par hectare est de **13,69 €**.

**38,83%** du montant appelé sont **recouverts par le produit des baux de chasse** (adjudication 2015-2024) ; le solde, soit les **61,17%** restant, l'est via la taxe foncière sur le non bâti.

### Nombre d'hectares soumis à la cotisation foncière/nature de culture en 2018

Nature de culture	Superficie en hectare	% de la superficie totale
Champs et prés	159 961	56,10
Vignes	9 352	3,30
Bois	113 667	39,90
Jardins	1 985	0,70
<b>Total</b>	<b>284 965</b>	<b>100,00</b>



### Bilan au 31 décembre 2018 : actif

N° des cptes	Actif	Exercice 2018			Exercice 2017
		Brut	Amortissements et provisions	Net	Net
<b>I - Actif immobilisé</b>					
A - Immobilisations incorporelles					
205	Logiciels	24 607,60	24 607,60	0,00	2 899,68
237	Acomptes versés sur immobilisations incorporelles	0,00	0,00	0,00	0,00
B - Immobilisations corporelles					
211	Terrain	0,00	0,00	0,00	0,00
213	Constructions et installations techniques	2 116 566,47	385 110,93	1 731 455,54	1 785 719,10
215	Matériels et outillages	3 217,24	3 217,24	0,00	321,72
218	Autres immobilisations corporelles	212 878,80	194 168,05	18 710,75	21 222,67
238	Acomptes versés sur immobilisations corporelles	0,00	0,00	0,00	0,00
C - Immobilisations financières					
261	Titres de part° et parts dans les ass., syndicats et org. de droit privé	4 917,98	0,00	4 917,98	4 847,48
271	Titres immobilisés (droit de propriété)	196 372,44	8 479,60	187 892,84	196 372,44
272	Titres immobilisés (droit de créance)	1 200 000,00	0,00	1 200 000,00	1 200 000,00
274	Prêts	20 892,08	0,00	20 892,08	26 807,42
276	Autres créances immobilisées	10 207,40	0,00	10 207,40	10 207,40
<b>I - Total actif immobilisé</b>		<b>3 789 660,01</b>	<b>615 583,42</b>	<b>3 174 076,59</b>	<b>3 248 397,91</b>
<b>II - Actif circulant</b>					
A - Stocks et en cours					
		0,00	0,00	0,00	0,00
B - Fournisseurs, intermédiaires sociaux, prestataires et comptes rattachés					
4091	Fournisseurs et intermédiaires sociaux : avances et acomptes versés	7 631,55	0,00	7 631,55	3 561,28
4092	Prestations indues à récupérer	7 072,13	0,00	7 072,13	8 729,72
4093	Recours contre tiers	2 716,71	0,00	2 716,71	13 796,76
C - Créances d'exploitation					
41	Clients, cotisants et comptes rattachés	2 121 280,70	46 270,52	2 075 010,18	2 049 773,83
42	Personnel et comptes rattachés	0,00	0,00	0,00	0,00
43	Sécurité sociale et autres organismes sociaux			0,00	0,00
44	Entités publiques	521 304,70	517 838,87	3 465,83	4 094,35
45	Organismes et autres régimes de sécurité sociale	117 208,00	0,00	117 208,00	0,00
46	Débiteurs et créditeurs divers	36 679,06	0,00	36 679,06	50 065,97
47	Comptes transitoires ou d'attente	0,00	0,00	0,00	0,00
D - Disponibilités					
50	Valeurs mobilières de placement	5 851 512,52	138 385,99	5 713 126,53	5 851 512,52
51	Banques, établissements financiers et assimilés	3 597 207,77	0,00	3 597 207,77	3 723 229,16
53	Caisse	465,27	0,00	465,27	336,71
E - Régularisations					
486	Charges constatées d'avance	16 727,06	0,00	16 727,06	21 707,63
<b>II - Total actif circulant</b>		<b>12 279 805,47</b>	<b>702 495,38</b>	<b>11 577 310,09</b>	<b>11 726 807,93</b>
<b>III - Charges à répartir sur plusieurs exercices</b>					
481	Charges à répartir sur plusieurs exercices	0,00	0,00	0,00	0,00
<b>III - Total charges à répartir sur plusieurs exercices</b>		<b>0,00</b>	<b>0,00</b>	<b>0,00</b>	<b>0,00</b>
<b>IV - Ecart de conversion - actif</b>					
476	Ecart de conversion	0,00	0,00	0,00	0,00
<b>IV - Total écarts de conversion</b>		<b>0,00</b>	<b>0,00</b>	<b>0,00</b>	<b>0,00</b>
<b>Total général : I + II + III + IV</b>		<b>16 069 465,48</b>	<b>1 318 078,80</b>	<b>14 751 386,68</b>	<b>14 975 205,84</b>

## Bilan au 31 décembre 2018 : passif

N° des cptes	Passif	Exercice 2018	Exercice 2017
<b>I - Capitaux propres</b>			
1063	Réserve statutaire	14 259 678,90	14 142 885,98
1068	Réserve générale	67 894,09	67 894,09
12	Résultat net de l'exercice (excédent ou déficit)	22 301,53	116 792,92
I - Total capitaux propres		14 349 874,52	14 327 572,99
<b>II - Provisions pour risques et charges</b>			
153	Provisions pour engagement retraites	67 145,27	62 110,07
II - Total provisions pour risques et charges		67 145,27	62 110,07
<b>III - Dettes</b>			
A - Dettes financières		0,00	0,00
B - Cotisants et clients créditeurs			
4192	Cotisants créditeurs	2 367,27	2 888,60
4198	Prestations à payer	72 845,57	93 012,28
C - Dettes d'exploitation			
40	Fournisseurs	0,00	0,00
42	Personnel et comptes rattachés	60 923,75	60 417,54
43	Sécurité sociale et autres organismes sociaux	69 498,80	72 613,65
44	Entités publiques (sauf 446)	18 834,12	22 929,12
446	Impôts sur les bénéfices	10 812,00	14 421,00
45	Organismes et autres régimes de sécurité sociale	79 947,98	282 059,19
46	Débiteurs et créditeurs divers	19 137,40	37 181,40
47 (sauf 477)	Comptes transitoires ou d'attente	0,00	0,00
D - Régularisation			
487	Produits constatés d'avance	0,00	0,00
III - Total dettes		334 366,89	585 522,78
<b>IV - Ecarts de conversion - passif</b>			
477	Ecarts de conversion	0,00	0,00
IV - Total écart de conversion		0,00	0,00
<b>Total général : I + II + III + IV</b>		<b>14 751 386,68</b>	<b>14 975 205,84</b>

## Compte de résultat au 31 décembre 2018 : les charges

Charges	Exercice 2018	Exercice 2017
<b>A - Charges de gestion technique</b>		
Prestations légales accidents du travail et maladies professionnelles	6 674 189,05	6 718 241,11
Prestations accidents de la vie privée	13 803,97	17 612,22
Prestations extra-légales : Action sanitaire et sociale	206 870,01	244 974,17
Actions de prévention	137 311,04	151 898,60
Frais fonctionnement Commissions de contentieux	145,30	296,70
Dépenses de contrôle médical	4 981,48	4 478,56
Cotisations AMEXA pour invalides	0,00	0,00
Subventions (de gestion technique)	0,00	0,00
Pertes sur créances irrécouvrables	23 447,99	14 566,09
Diverses autres charges techniques	0,00	0,00
Dotations aux provisions	8 352,45	23 357,03
Sous-total A	7 069 101,29	7 175 424,48
<b>B - Charges de gestion courante</b>		
Achats	27 480,79	28 472,42
Services extérieurs	71 275,99	105 603,90
Autres services extérieurs	201 316,84	194 860,60
Impôts, taxes et versements assimilés	98 316,29	98 344,44
Charges de personnel	798 866,53	809 641,41
Dotations aux amortissements et aux provisions	156 006,28	148 707,42
Conseils et Assemblées	54 904,30	53 904,61
Autres charges de gestion courante	29 408,22	33 122,11
Sous-total B	1 437 575,24	1 472 656,91
I - Total charges d'exploitation (A + B)	8 506 676,53	8 648 081,39
<b>II - Charges financières</b>	138 385,99	0,00
<b>III - Charges exceptionnelles</b>	268 645,46	255 522,16
<b>IV - Impôts sur les sociétés</b>	10 812,00	14 421,00
Total charges (I + II + III + IV)	8 924 519,98	8 918 024,55
Solde créditeur - bénéfice	22 301,53	116 792,92
<b>Total général</b>	<b>8 946 821,51</b>	<b>9 034 817,47</b>

## Compte de résultat au 31 décembre 2018 : les produits

Produits	Exercice 2018	Exercice 2017
<b>A - Produits de gestion technique</b>		
Cotisations sur rôle principal	3 899 921,00	3 999 776,00
Cotisations sur rôle spécial	263 982,00	255 792,40
Cotisations sur salaires	3 725 197,64	3 490 967,77
Compensation AT Salariés	856 136,00	746 549,00
Recours contre tiers	30 042,49	70 583,38
Autres produits techniques	887,01	681,80
Reprises sur provisions	33 008,43	26 294,90
Sous-total A	8 809 174,57	8 590 645,25
<b>B - Produits de gestion courante</b>		
Ventes-prestations de services	2 538,15	3 227,12
Subventions	1 000,00	12 333,33
Revenu de l'immeuble	0,00	0,00
Reprises sur provisions	62 110,07	53 010,33
Transfert de charges d'exploitation	0,00	0,00
Sous-total B	65 648,22	68 570,78
I - Total produits d'exploitation (A + B)	8 874 822,79	8 659 216,03
<b>II - Produits financiers</b>	69 606,81	373 193,55
<b>III - Produits exceptionnels</b>	2 391,91	2 407,89
Total produits (I + II + III)	8 946 821,51	9 034 817,47
Solde débiteur - perte	0,00	0,00
<b>Total général</b>	<b>8 946 821,51</b>	<b>9 034 817,47</b>

## Délibération de la Commission de vérification des comptes

Conformément aux dispositions de l'article 12 des Statuts, les comptes de l'exercice 2018 ont été soumis à la vérification des membres de la Commission de contrôle de la CAAA, en exécution du mandat qui leur avait été confié par l'Assemblée générale du 4 mai 2018 qui a siégé à Sainte-Croix-en-Plaine.

Cette vérification est intervenue en date du 20 mars 2019.

La comptabilité, dans son ensemble, a été tenue à l'entière disposition des intéressés.

Les contrôles effectués, soit par sondage, soit par pointage, ont permis de constater la parfaite concordance des opérations enregistrées avec les pièces justificatives présentées.

Aucune erreur ou irrégularité n'a été décelée à cette occasion.


**En conséquence, il est proposé à l'Assemblée générale d'approuver les comptes financiers présentés et de donner décharge au Comité directeur ainsi qu'à la direction pour la gestion de l'exercice 2018.**

Sainte-Croix-en-Plaine, 30 avril 2019

Jean-Daniel STEIB



La Commission de surveillance  
Eric BRODHAG



Gérard SCHAFFAR

